

## ■ MONDE : Vers un haut niveau de production sud-américain

Du 07/02 au 14/02, l'échéance mars à Chicago a perdu 2,3 \$/t du fait du manque de soutien du rapport USDA de février et d'exportations hebdomadaires repassant sous les 1 Mt. Le bilan américain est resté inchangé, l'USDA diminuant la projection d'exportations de 1,3 Mt et augmentant la projection d'utilisation pour l'éthanol de 1,3 Mt. Au niveau mondial, par rapport à janvier, l'USDA annonce une hausse de production de 750 Kt à 1112 Mt et une hausse de la consommation de 1,8 Mt à 1135 Mt. De ce fait, les stocks de report diminuent de 970 Kt à 297 Mt.

Alors que l'accord commercial sino-américain entrerait officiellement en vigueur le 15/02, la Chine a acheté entre 200 et 500 Kt de maïs ukrainien la semaine passée, laissant ainsi penser aux analystes qu'elle privilégiera les conditions de marché au respect de l'accord.

En Argentine, des pluies sur le sud de la zone de production ont amélioré les conditions de culture des maïs. Elles gagnent 3 points par rapport à la semaine précédente avec 69% des maïs en conditions « bonnes à excellentes ». La récolte des maïs les plus précoces débute. La production devrait atteindre 50 Mt.

Au Brésil, la CONAB annonce une surface de maïs (safra et safrinha) de 18 Mha soit une hausse de 2,8% par rapport à la campagne 2018/19. La production projetée est de 100,5 Mt contre 100 Mt en 2018/19, la hausse des surfaces faisant plus que compenser l'impact de la sécheresse sur la production de maïs safra. Le real brésilien étant proche de ses plus bas niveaux face au dollar, les producteurs brésiliens devraient de nouveau bénéficier d'une très bonne compétitivité à l'export à partir de la récolte du maïs safrinha en juin. Les projections à date pour ces deux pays font envisager une récolte de 151 Mt, très proche du record de 152 Mt de la campagne 2018/19.

## ■ EUROPE : Hausse des surfaces en Russie

Les importations européennes de maïs continuent de ralentir avec 13,4 Mt au 10/02 contre 14,7 Mt à la même date en 2018/19, soit un repli de 9%.

Dans son rapport de février, Stratégie Grains a augmenté sa prévision de surfaces pour l'UE-28 de 30 Kha par rapport au mois précédent. Les surfaces de maïs sont désormais projetées à 9 Mha contre 8,69 Mha en 2018/19.

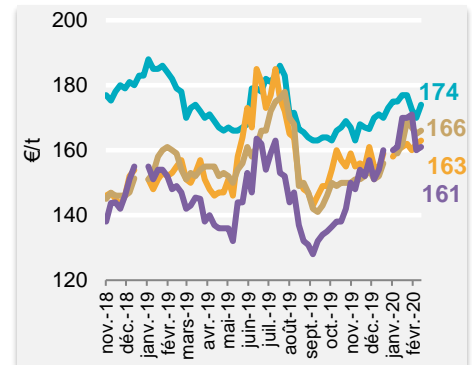
En Russie, les premières prévisions de surfaces de maïs pour 2020 sont de 2,73 Mha soit une hausse de 6% par rapport à la campagne précédente. En Ukraine, le rapport USDA révisé en hausse de 300 Kt la production à 35,8 Mt et les exportations de 500 Kt à 31 Mt.

## ■ FRANCE : Hausse des stocks de report

Agreste annonce, par rapport à la campagne 2018/19, un recul des surfaces de blé tendre et de colza de 330 Kha et des surfaces d'orge d'hiver en hausse de 13 Kha. 317 Kha pourraient donc bénéficier aux cultures de printemps, essentiellement sur la façade Atlantique, le Centre et la Bretagne. Dans son bilan de février, Stratégie Grains maintient sa prévision de hausse de surfaces de 11%, par rapport à 2018/19, à 1,61 Mha.

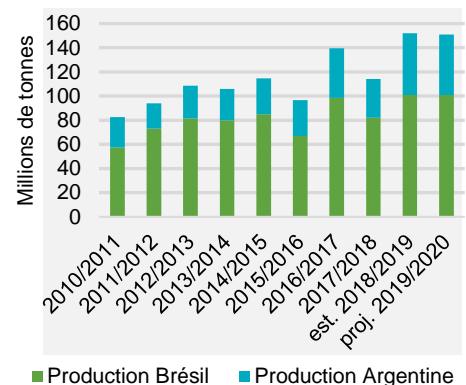
Dans son bilan de février, par rapport à janvier, FranceAgrimer revoit en hausse les ressources pour le marché à 12,9 Mt (hausse de la collecte, baisse des importations). Les utilisations sont en légère baisse à 10,7 Mt du fait d'une baisse des exportations vers l'UE non compensée par une hausse de la consommation chez les FAB. Les stocks de report sont revus en hausse à 2,2 Mt

## ► Prix Fob internationaux au 14/02/2020



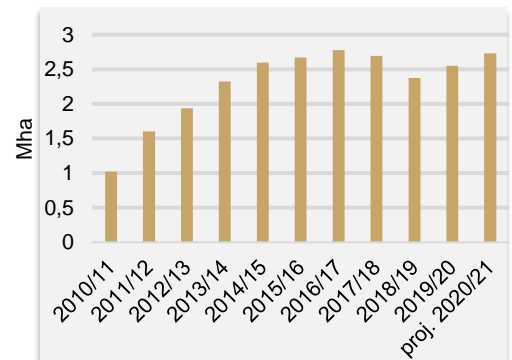
Fob français majorations mensuelles comprises.  
Echéance février-avril 2020

## ► Production sud-américaine



Source : USDA

## ► Surface de maïs en Russie



Source : USDA et Ministère de l'agriculture Russe