

## ■ MONDE : Les cours glissent encore à Chicago

Les cours du maïs à Chicago marquaient un nouveau recul la semaine passée malgré le rebond de vendredi. Seules les conditions climatiques actuellement difficiles sur la Corn Belt sont de nature à freiner l'ardeur des opérateurs financiers qui restent baissiers, comme en témoigne l'accroissement semaine après semaine de leurs positions vendeuses à Chicago. Selon la CFTC, les positions vendeuses des fonds non commerciaux augmentaient encore de 15 000 lots pour s'établir à 322 000 lots au 26/04. L'inquiétude sur les semis US est pourtant de mise avec de la neige fin de semaine dernière et des prévisions météo encore peu favorables pour cette semaine. On suivra ce soir l'avancée des semis US (pour mémoire 6 % seulement au 21/04). Mais pour l'heure, ce sont plutôt le niveau des stocks, la « super » récolte sud-américaine, la non résolution du conflit sino-américain, et le développement de la peste porcine en Chine qui orientent le marché.

Le CIC a publié ses estimations de marché d'avril la semaine dernière. Sans surprise, cette mise à jour confirme les perspectives sud-américaines 2018/2019 avec une hausse des prévisions brésiliennes (2 Mt de plus à 95,5 Mt, soit + 18 %/campagne précédente) et argentines (+ 2 Mt à 55 Mt). La dernière estimation conduit ainsi à un stock 2018/2019 en baisse à 311 Mt contre 338 Mt l'année passée. Pour 2019/2020, en intégrant les éléments disponibles, notamment pour l'hémisphère nord, le CIC affiche une nouvelle baisse des stocks essentiellement sous l'effet de la Chine dont le stock est attendu en baisse de 27 Mt en fin de campagne prochaine.

Les récoltes de la Safrinha au Brésil s'annoncent précoces en avance de 2 à 3 semaines dans le Mato Grosso. La pression sur les cours internationaux se fait donc dès les échéances juin.

Enfin, au Canada, on notera que les surfaces de maïs grain sont en hausse de 4,6 % à 1,53 Mha. Pour rappel, le Canada est cette année le 3<sup>ème</sup> fournisseur de maïs de l'UE !

## ■ EUROPE : Surfaces en hausse de 4,8 % selon la Commission

La Commission européenne confirmait la semaine dernière ses estimations de surfaces de maïs grain pour 2019 en hausse de 4,8 % à 8,7 Mha. Cette estimation nous semble surévaluée, la hausse des surfaces étant plus proche de 2 % (et 8,45 Mha).

Dans le même temps, la Commission actait une hausse des importations à 21,5 Mt pour la campagne en cours et un stock de fin de campagne en hausse de 5 Mt !

Pour 2019/2020, le stock ne serait qu'en très faible recul. Les importations sont attendues (fort heureusement !) en baisse à 15,48 Mt ce qui reste nettement au-delà de la moyenne quinquennale.

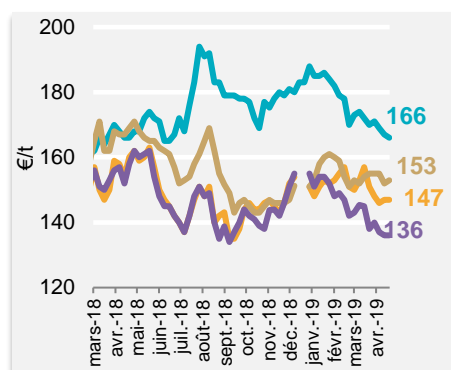
Les importations s'affichaient la semaine passée à hauteur de 240 kt pour un total de 19,3 Mt depuis le début de campagne.

Les cours sur Euronext progressaient très légèrement sur échéance juin (+ 0,5 €/t à 166 €/t) et reculaient sur l'échéance novembre (- 0,75 €/t à 170,5 €/t)

## ■ FRANCE : Les semis réalisés à 75 %

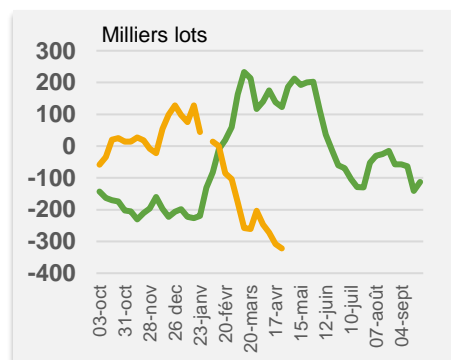
Les semis de maïs sont, selon nos estimations, réalisés à hauteur de 75 % grâce au bon avancement la semaine passée en particulier sur l'Est de la France. Les surfaces restant à semer sont notamment concentrées sur la Bretagne, les Pays de Loire et le Sud-Ouest (Sud Aquitaine et Occitanie). Les conditions météo de la semaine devraient offrir des créneaux de semis.

### Prix Fob internationaux au 26/04/2019



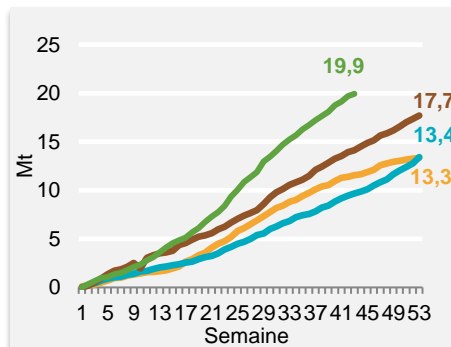
— France FOB Bordeaux  
— USA FOB Gulf  
— Ukraine FOB Odessa  
— Arg. Up River

### Positions des fonds non commerciaux au 26/04/2019



— 2017/18 — 2018/19

### Importations de maïs de l'UE au 21/04/2019



— 2015/16 — 2016/17  
— 2017/18 — 2018/19

Fob français majorations mensuelles comprises. Échéance avril 2019.

Source : CFTC, avril 2019

Source : DG Agri, avril 2019



Conditions climatiques sur la Corn Belt | Récolte Brésil | Peste porcine en Chine