

## MONDE : les prix grimpent à Chicago

La FAO anticipe une baisse des stocks mondiaux de fin de campagne 2018/19 de presque 11% par rapport à 2017/18, principalement portée par la Chine et par l'Amérique du Sud. Cette diminution résulte d'une production prévisionnelle en baisse (diminution des semis aux US, production en baisse en Amérique du Sud), alors que la consommation devrait continuer à augmenter par rapport à l'an passé (+0.5%).

Les récoltes progressent très doucement en Argentine, estimées par la Bourse aux Céréales de Buenos Aires à peine à un tiers des surfaces.

Quant au Brésil, au vu des prévisions météo de la semaine à venir, le temps devrait se maintenir sec malgré les besoins en eau des maïs.

Aux Etats-Unis, quelques pluies sont attendues cette semaine sur la Corn Belt, ce qui ne favorisera pas l'avancée des semis. Concernant la demande, les ventes hebdomadaires à l'exportation aux USA repassent cette semaine la barre du million de tonnes. Les utilisations pour l'éthanol se reprennent également avec la production de plus d'un million de barils par jour. Notons cependant que les stocks d'éthanol augmentent de 2% d'une semaine sur l'autre.

Soutenu par le climat sud-américain et par le retard des emblavements aux USA, le marché de Chicago continue son augmentation, progressant de plus de 3 \$/t sur échéances juillet comme septembre 2018. Dans cette conjoncture, et en perspective de la sortie du rapport USDA ce jeudi, les fonds étaient aux achats la semaine du 1<sup>er</sup> mai.

## EUROPE : ralentissement des importations UE?

Le cumul des importations européennes entre le 1<sup>er</sup> juillet 2017 et le 1<sup>er</sup> mai 2018 s'élève à 14.3 Mt. Notons cependant que cette semaine, le volume d'importation de 115 Kt marque une diminution importante par rapport aux moyennes hebdomadaires de cette campagne. Le mouvement de repli de l'euro face au dollar continue, avec un taux de change au 4 mai de 1.20, contre des cours qui fluctuaient plutôt ces derniers temps entre 1.23 et 1.24... De quoi redonner un coup de pouce aux marchandises européennes !

Grâce à la conjoncture mondiale et à l'évolution de l'euro, la progression des prix continue sur Euronext sur échéances juin comme novembre 2018.

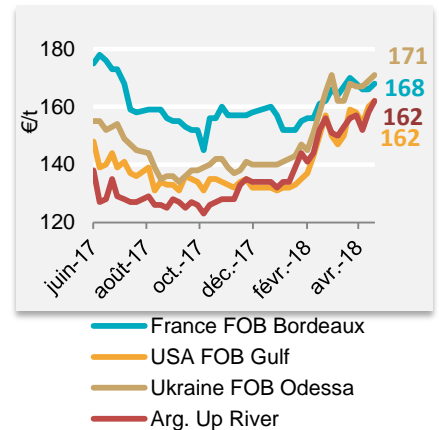
En Ukraine, les semis progressent, ne marquant pas de retard particulier par rapport à la moyenne.

## FRANCE : prix Fob en hausse

Si les semis ont bien progressé sur l'ensemble de la France, les régions Bretagne et Aquitaine marquent toujours du retard. En Bretagne, les travaux en lien avec l'élevage doivent être effectués, retardant ainsi le moment des semis de maïs.

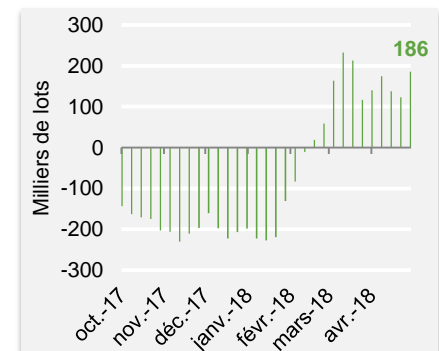
Les prix Fob sont en augmentation d'une semaine sur l'autre, suivant la tendance des marchés mondiaux.

### Prix Fob internationaux au 04/05/2018



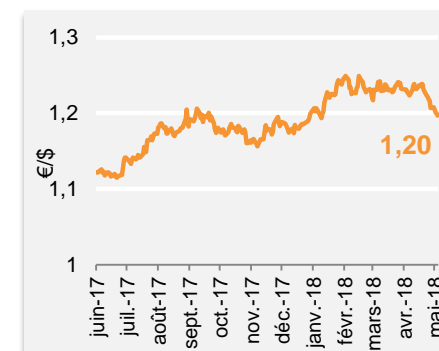
Fob français majorations mensuelles comprises (8.84 €/t)

### CBOT : positions nettes des fonds non commerciaux



Source : CFTC, mai 2018 (1 lot = 127 t)

### Evolution de la parité €/€



Source : BCE, mai 2018

