

## ■ MONDE : des conditions sèches sur l'Argentine

Selon l'USDA, au 17 novembre, les sojas étaient implantés sur plus de 90% des surfaces dans la région du Mato Grosso au Brésil, marquant un retard de 5% environ par rapport à l'an passé. Pour rappel, le semis et la récolte des sojas dans les temps conditionne la bonne implantation des maïs de seconde récolte. Le Brésil a reçu des pluies bénéfiques sur les parties centre et nord du pays.

35% des surfaces sont semées en Argentine, soit 5% de moins que l'an passé à la même date. Malgré les récentes pluies, les conditions restent sèches dans le pays et soulèvent à ce jour quelques inquiétudes.

90% des surfaces sont récoltées aux USA, contre 95% en moyenne sur 5 ans à cette date. Le CIC reprend les estimations de rendement de l'USDA à 11 t/ha, et souligne les très bons résultats sur une grande partie de la Corn Belt.

Les ventes hebdomadaires à l'export aux USA dépassent le million de tonnes. La production hebdomadaire d'éthanol, avec 1.07 million de barils par jour, bat quant à elle un nouveau record.

Le CBOT marque une légère baisse d'une semaine sur l'autre. Les fonds net vendeurs se maintiennent sur un niveau particulièrement élevé.

## ■ EUROPE : l'UE 1<sup>er</sup> importateur mondial selon le CIC

Avec des importations de 220 Kt sur la semaine, le cumul des importations sur l'UE depuis le mois de juillet s'élève à 5.5 Mt, contre 3.3 Mt l'an passé à la même période.

Le CIC évalue les importations de l'UE à 16.6 Mt pour la campagne 2017/18. Un tel niveau placerait l'Union des 28 en tête des importations mondiales, devant le Mexique (16.2 Mt), et le Japon (15.3 Mt).

L'euro continue sa progression face au dollar, affaiblissant d'autant la compétitivité des marchandises communautaires.

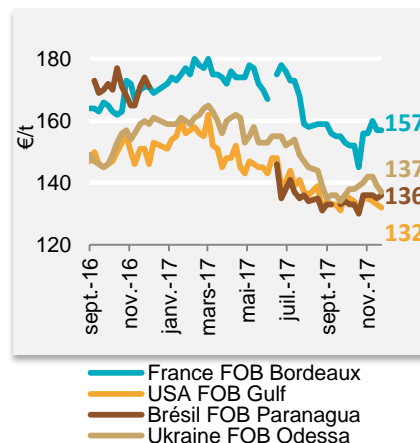
Le CIC confirme la baisse des rendements par rapport à l'an passé dans les pays de la Mer Noire, avec des diminutions respectives de 17% et de 12% pour l'Ukraine et pour la Russie. L'organisme, malgré la baisse de production anticipée dans les deux pays, estime le disponible exportable ukrainien équivalent à celui de l'an passé, tandis que le disponible russe devrait légèrement diminuer.

Sous l'impulsion des évolutions de taux de change, Euronext perd 2 €/t d'une semaine sur l'autre pour coter 154 €/t sur échéance janvier.

## ■ FRANCE : fin des récoltes confirmée

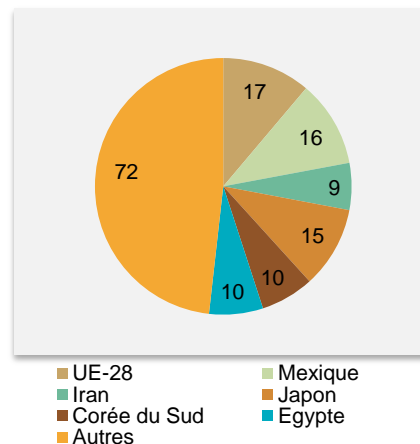
FranceAgriMer confirme la fin des récoltes en France, et signale une avance de 8 jours par rapport à la moyenne des 5 dernières années. Les prix Fob sont stables par rapport à la semaine passée, tandis que les prix ukrainiens sont en baisse. L'origine française reste fortement concurrencée sur le marché européen, tant au Sud qu'au Nord.

### Cotations mondiales au 24/11/2017



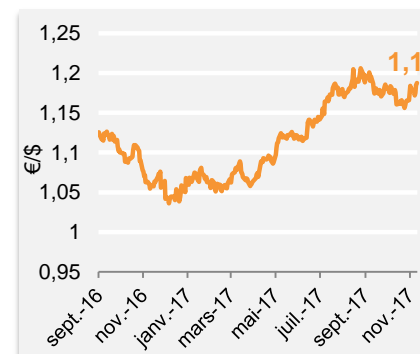
Cotations Fob Bordeaux majorations mensuelles comprises

### Prévisions d'importations mondiales 2017/18 (Mt)



Source : CIC, novembre 2017

### Evolution du taux de change €/€



Source : Banque Centrale Européenne, novembre 2017

